

# La chasse aux œufs de Pâques

## Introduction

Cette année, plutôt que de mettre des œufs en chocolats « bêtement » un peu partout dans l'appartement, j'ai voulu mettre en place une activité qui nous permettra de passer du temps ensemble en famille et de se remuer un peu les méninges au lieu de se goinfrer toute la journée devant la télé. ☺

J'ai donc créé une chasse au trésor basée sur des énigmes plutôt que juste sur la recherche d'indices.

Sur mesure pour moi, elle peut très bien être adaptée facilement en changeant l'emplacement d'un indice par exemple, sans oublier de le changer dans le déroulement mais aussi sur l'indice ;) J'ai fait la lettre codée avec la typo disponible dans word « Geotype TT », vous pouvez donc changer le texte aussi si vous voulez, par exemple, signer « les cloches de Pâques » plutôt que « le lapin de Pâques »

J'ai tout créé en noir et blanc tout simplement parce que mon imprimante ne fait pas la couleur :P mais c'est aussi moins cher à imprimer en boutique. Vous pouvez toujours colorier les images avant de les cacher ou bien laisser ce plaisir à vos enfants, une fois la chasse terminée.

## Mode d'emploi

Imprimez les indices et la lettre en message codé et découpez les indices et les pièces du puzzle. Si vous voulez, vous pouvez les glisser dans de petits œufs en plastique pour rester dans le thème de Pâques. Sinon, des enveloppes feront très bien l'affaire ☺

La veille de Pâques, une fois que les enfants sont couchés et bien endormis, cachez les indices à leurs places respectives et posez la lettre en message codé accompagnée de son lexique (et éventuellement d'un ou deux œufs en chocolat) à l'endroit où vous voulez débiter l'activité. Chez moi, les enfants viennent nous réveiller tous les ans pour foncer au salon se goinfrer, la lettre sera donc posée à l'entrée du salon ☺

Avec chaque indice, mettez quelques chocolats en bonus pour tenir le coup jusqu'au dernier et à la récompense.

Petit cadeau ou grande friandise, les idées ne manquent pas pour remplir un trésor !

Les enfants se satisfont généralement de pas grand-chose dans ce genre de situations ;)

## Déroulement

Les enfants se lèvent le lundi de Pâques et au lieu de trouver des œufs en chocolats, ils trouvent une lettre du lapin de Pâques qui a décidé de les faire marcher un peu...

Étant donné que la lettre est en langage codé, je vais la déposer à côté d'un lapin en pompon, facile et rapide à faire, et qui les mettra dans l'ambiance de Pâques.

1. La lettre du lapin de Pâques en message codé

Salut les amis,

Vous pensiez vous régaler avec du chocolat ce matin ?

Ben c'est raté, il va falloir le chercher d'abord !

Je m'ennuyais, alors je vous ai préparé des énigmes...

Les œufs seront bien mérités cette année ;)

Le lapin de Pâques

P.S. : Le premier indice se trouve derrière la boîte à images.

**Cachez le premier indice derrière la télévision**

2. 1<sup>er</sup> indice derrière la tv

Après un si gros effort, un indice facile, mettez le 2<sup>e</sup> indice dans **l'armoire à biscuits**

3. 2<sup>e</sup> indice dans l'armoire à goûters

Cherchez l'intrus ; le prochain indice se trouve à l'endroit qui n'est représenté qu'une seule fois : **le canapé**

4. 3<sup>e</sup> indice dans le fauteuil

Rébus : sale deux baies un : **salle de bain**

5. 4<sup>e</sup> indice dans la salle de bain

Les contes de fées, les romans... direction **la bibliothèque**

6. 5<sup>e</sup> indice dans la bibliothèque

Petite énigme menant tout droit à **la boîte de crayons de couleurs** (ou feutres)

7. 6<sup>e</sup> indice dans les crayons

La tête, les 2 bras, le bas plus les deux déchirures... 6 trous en tout, on va dans **le vestiaire à chaussures**

8. 7<sup>e</sup> indice dans les chaussures

Le chemin n°3 mène au poussin et droit vers **le frigo**

9. 8<sup>e</sup> indice dans le frigo

Le puzzle, une fois reconstitué, représente **une machine à laver le linge**

10. 9<sup>e</sup> indice dans la machine à laver

Il faut évidemment avoir vu le premier volet du film pour savoir que les enfants accèdent au monde parallèle en passant par **une penderie**

Cachez la récompense dans **une penderie**



## Lexique

A B C D E F G H I J K L M



N O P Q R S T U V W X Y Z



a b c d e f g h i j k l m



n o p q r s t u v w x y z



1<sup>er</sup> indice

*Un petit creux ? Prenez une gaufre ! ;)*

4<sup>e</sup> indice

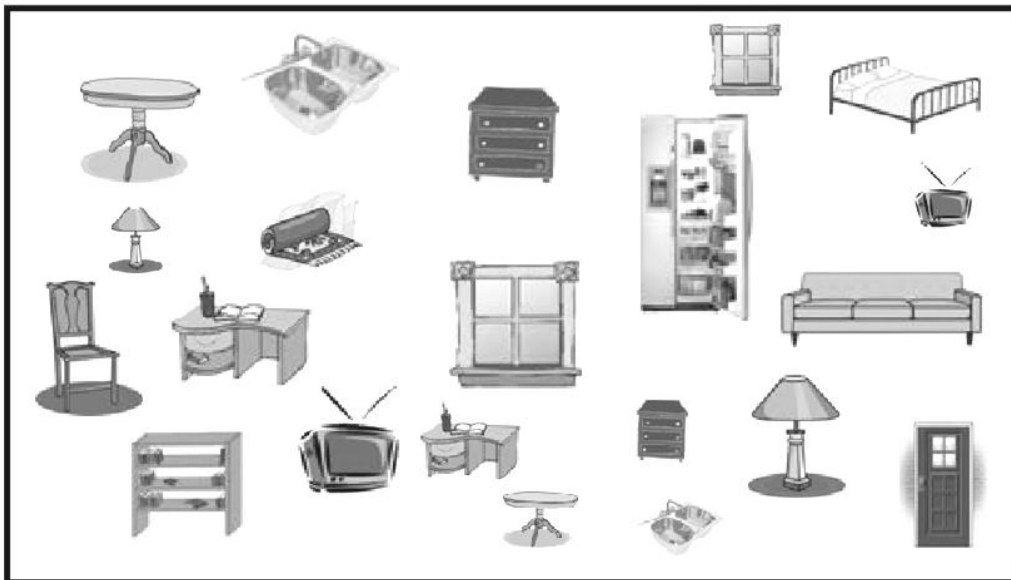
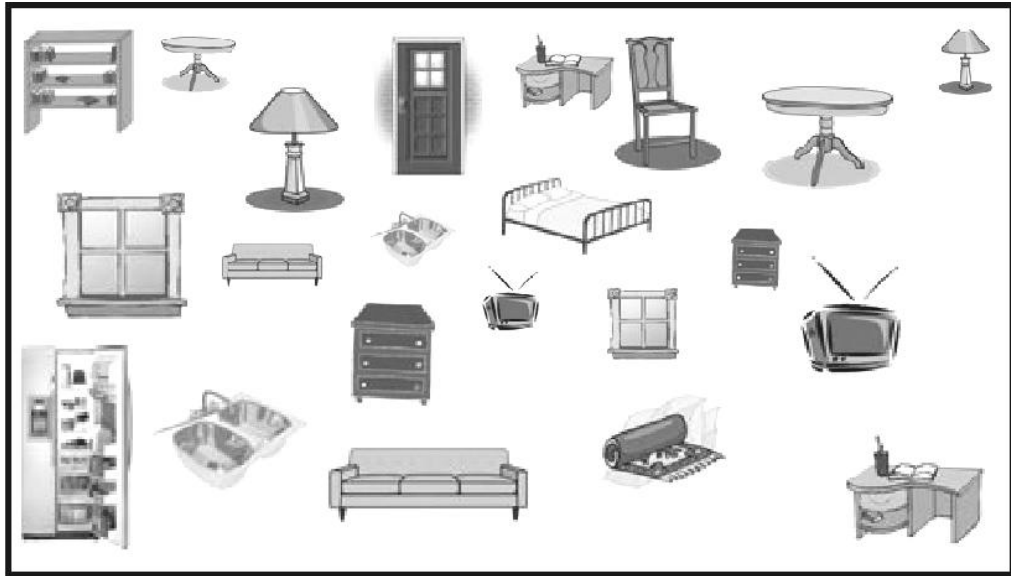
*Il était une fois...*

9<sup>e</sup> indice


*La récompense se trouve à l'entrée du monde de Narnia*

2<sup>e</sup> indice

Cherchez l'intrus



3<sup>e</sup> indice



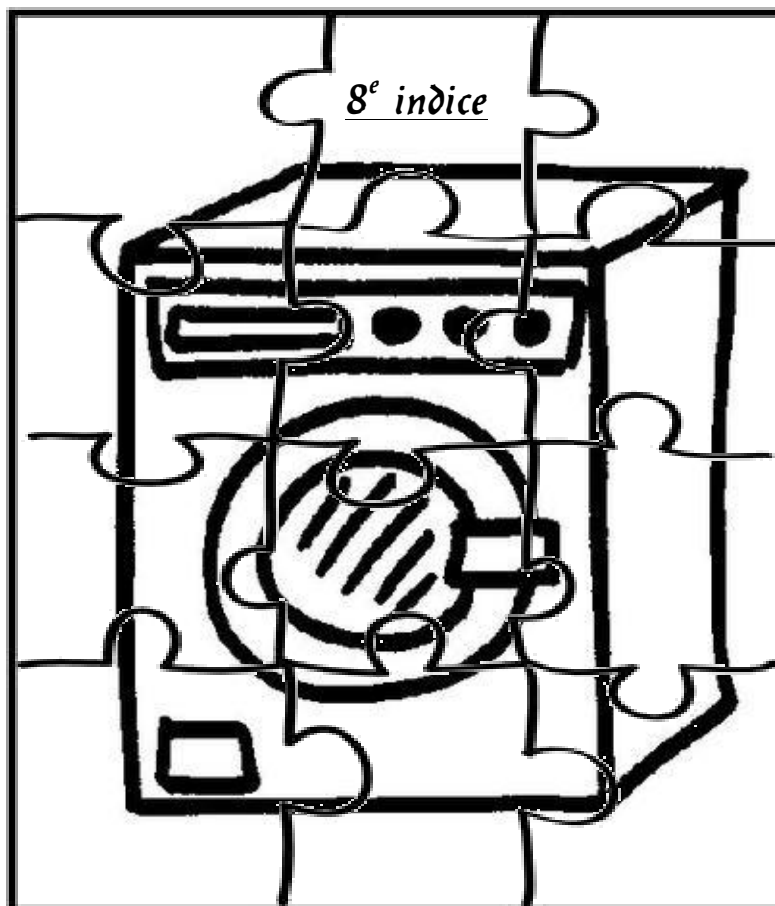
*6<sup>e</sup> indice*



**COMBIEN Y  
A-T-IL DE  
TROUS DANS  
CE T-SHIRT ?**

*2 : lit 4 : bureau 6 : chaussures 8 : sac de sport*

*8<sup>e</sup> indice*




5<sup>e</sup> indice

*Les œufs de Pâques en sont pleines, l'arc-en-ciel les représentent, les fleurs les utilisent, on les couche sur le papier...*

*Vous les utilisez en forme de bâtonnets...*

7<sup>e</sup> indice



1 : toilette 2 : manteaux 3 : frigo 4 : rideau 5 : bureau 6 : couvertures